



Vicepresidencia Primera del Gobierno
Ministerio del Interior



Violencia callejera 2001



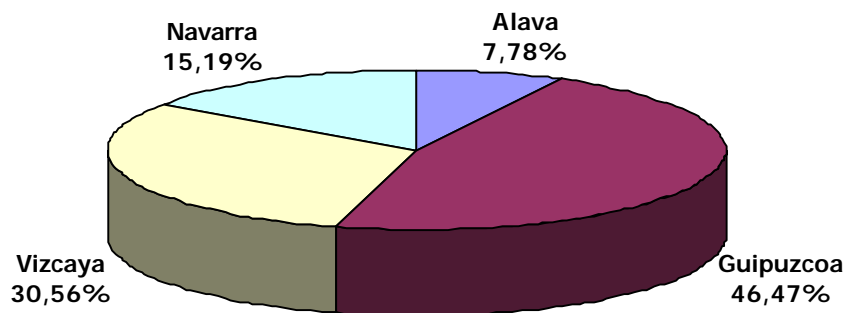
Violencia callejera 2001

VIOLENCIA CALLEJERA DURANTE EL 2001

MES	PROVINCIAS				TOTAL		
	ÁLAVA	GUIPÚZCOA	VIZCAYA	NAVARRA	2001	2000	1999
Enero	3	15	25	2	45	85	44
Febrero	1	11	13	9	34	44	25
Marzo	3	23	16	5	47	38	101
Abril	4	9	9	8	30	46	25
Mayo	4	21	12	9	46	53	6
Junio	1	24	6	7	38	32	27
Julio	5	29	25	7	66	27	11
Agosto	3	23	21	8	55	94	27
Septiembre	3	23	2	5	33	51	36
Octubre	4	26	15	8	53	43	33
Noviembre*	7	16	12	9	44	35	25
Diciembre	5	37	12	7	61	33	30
TOTAL	43	257	169	84	552	581	390

Violencia callejera por provincias en el año 2001

(Hasta el 31 de diciembre de 2001)



Violencia callejera 2001

ATAQUES CONTRA BIENES PERSONALES AÑO 2001													
OBJETIVOS	Ene	Feb	Mar	Abr	May	Jun	Jul	Ago	Sep	Oct	Nov	Dic	TOTAL
Contra militantes o cargos del PSOE o familiares de éstos	1	1	2		1	1				1	1		8
Contra militantes o cargos del PP o familiares de éstos (Incluido UPN)	1			1			3	2		2	1		10
Contra militantes de EA	1											1	2
Contra miembros del Foro de Ermua													
Contra militantes o cargos de UA				1	1				1				3
Contra militantes o cargos de HB				1									1
Contra militantes o cargos del PNV													
Contra militantes o dirigentes de UGT			1				1						2
Contra dirigentes o militantes de LAB	1												1
Contra militares					1		1						2
Contra miembros del CNP o familiares de éstos	1	1	2								1	1	6
Contra miembros de la Guardia Civil o familiares de éstos			3		1				1	1			6
Contra bienes de miembros de la Ertzaintza o familiares	5		4	3	2		3	5	1		1		24



Violencia callejera 2001

Contra bienes de miembros de la Policía Local									1		1		2
Contra periodistas o familiares de éstos								1					1
Contra particulares	1	1		2	3	8	3	1	1		7		27
Contra bienes de vecinos de militantes o dirigentes del PP													
TOTAL	11	3	12	8	9	9	11	9	5	4	12	2	95

ATAQUES CONTRA INTERESES DE PARTIDOS POLÍTICOS Y SINDICATOS

OBJETIVOS	Ene	Feb	Mar	Abr	May	Jun	Jul	Ago	Sep	Oct	Nov	Dic	TOTAL
Contra bienes del PSOE	1		1			2	1	1			1	1	8
Contra bienes del PP										1			1
Contra bienes del PNV					3	1			2	2		2	10
Contra bienes de EA									1	1		1	3
Contra bienes de UA										1			1
Contra bienes de IU			1							1			2
Contra bienes de UGT													
Contra bienes de CCOO										1			1
Contra bienes de HB													
Contra bienes de ERNE	1												1
TOTAL	2		2		3	3	1	1	3	7	1	4	27



Violencia callejera 2001

ATAQUES CONTRA INTERESES PARTICULARES Y PRIVADOS														
OBJETIVOS	Ene	Feb	Mar	Abr	May	Jun	Jul	Ago	Sep	Oct	Nov	Dic	TOTAL	
Contra intereses bancarios	15	12	7	7	7	6	22	11	8	15	8	14	132	
Contra empresas privadas	2	2	3	4	3	3	3	1	5	5	3	24	58	
Contra concesionarios de automóviles	4	2	1		1	1	1				3	1	14	
Contra bienes de medios de comunicación e infraestructura de telecomunicaciones	2	1	3		4		6	1	1		1		19	
Contra intereses e instalaciones de compañías telefónicas	1	3	2		1		1	4		2	1	3	18	
Contra instalaciones eléctricas						1		1			1		3	
Contra ONG's						1							1	
Contra discotecas								1					1	
Contra Instituciones Sociales														
TOTAL	24	20	16	11	16	12	33	19	14	22	17	39	246	



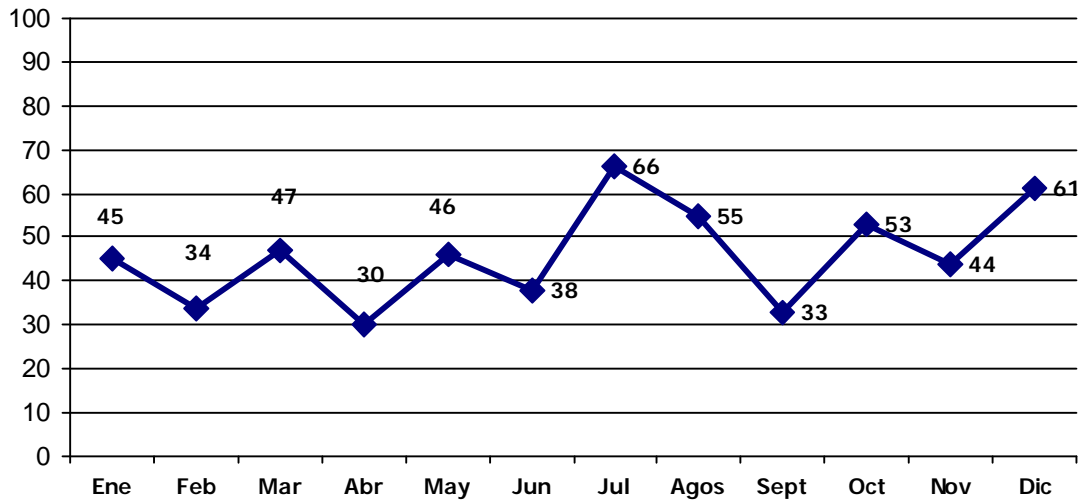
Violencia callejera 2001

ATAQUES PERSONALES AÑO 2001													
OBJETIVOS	Ene	Feb	Mar	Abr	May	Jun	Jul	Ago	Sep	Oct	Nov	Dic	TOTAL
Contra militantes del PP y miembros del Gobierno nacional										1			1
Contra militantes y cargos del PSOE													
Contra el lehendakari													
Contra militantes o cargos del PNV			1										1
Contra miembros de la Guardia Civil													
Contra Ertzainas					1	3		5					9
Contra miembros de Policía Municipal													
Contra miembros del Foro de Ermua													
Contra particulares					1			1					2
TOTAL			1		2	3		6		1			13



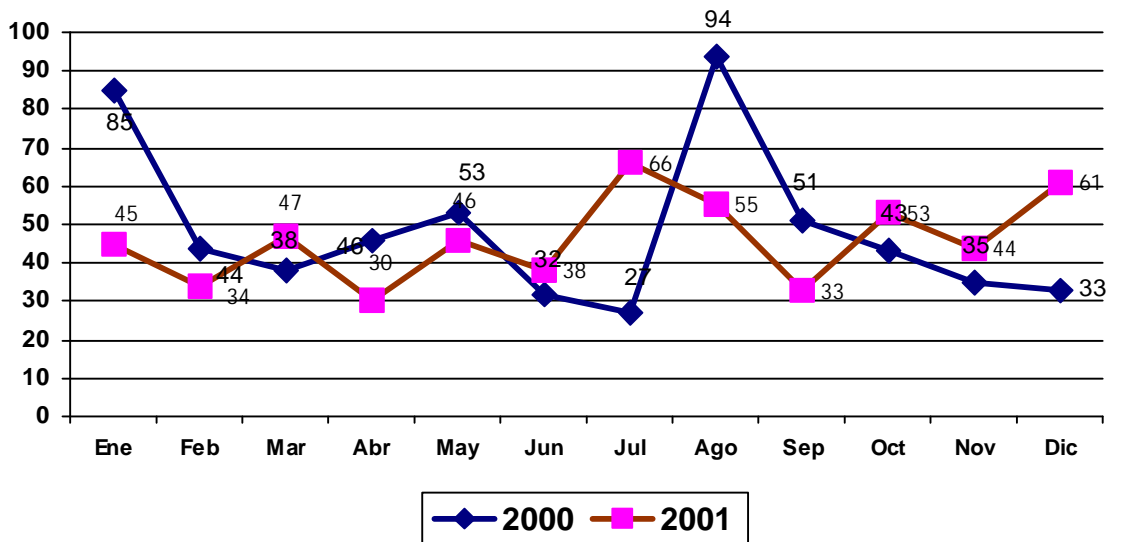
Violencia callejera 2001

Evolución de la violencia callejera en el año 2001



Gráfica comparativa de violencia callejera

Años 2000 y 2001



Violencia callejera 2001

TOTAL DE ACCIONES DE VIOLENCIA CALLEJERA

AÑO 2001

(Hasta el 31 de diciembre de 2001)

Ene	Feb	Mar	Abr	May	Jun	Jul	Ago	Sep	Oct	Nov	Dic	TOTAL
45	34	47	30	46	38	66	55	33	53	44	61	552

